



NISSAN NV300 KASSEVOGN

Prisliste, udstyr, farver, tekniske data
25.05.2018



25-05-2018
DK-17C-1401



NV300 KASSEVOGN

Længde og højde	Udstyr	Varerumstørrelse		Stop/Start-system	Gearkasse	Brændstofforbrug v. bl. kørsel (NEDC, km/l)	Grøn ejeravgift / halvår (kr.)	Vejl. Udsalgspris		Udsalgspris Inkl. moms og reg. Afgift (kr.)
		(m3)	Motor					Inkl. reg. Afgift, Moms (kr.)	(kr.)	
Working Star										
L1H1	Working Star	5,2	125 dCi Diesel	Ja	Manuel, 6 trin	16,9	C	3 030	189 990	37 019 227 009
L1H1	Working Star	5,2	145 dCi Diesel	Ja	Manuel, 6 trin	16,4	C	3 150	194 929	37 917 232 845
L2H1	Working Star	6,0	125 dCi Diesel	Ja	Manuel, 6 trin	16,4	C	3 030	195 803	38 076 233 879
L2H1	Working Star	6,0	145 dCi Diesel	Ja	Manuel, 6 trin	15,9	D	3 440	199 928	38 826 238 754

Working Star udstyr udover Comfort udstyr: Navigationssystem, Anhængertræk med Trailer Sway Control, Parkeringssensor bag og bakkamera, Regnsensor og læderrat.

Comfort

L1H1

L1H1	Comfort	5,2	95 dCi Diesel	Ja	Manuel, 6 trin	16,4	C	3 030	185 780	36 253 222 033
L1H1	Comfort	5,2	125 dCi Diesel	Ja	Manuel, 6 trin	16,9	C	3 030	198 777	38 616 237 394
L1H1	Comfort	5,2	145 dCi Diesel	Ja	Manuel, 6 trin	16,4	C	3 030	201 527	39 116 240 644

L2H1

L2H1	Comfort	6,0	95 dCi Diesel	Ja	Manuel, 6 trin	15,9	D	3 440	193 778	37 707 231 485
L2H1	Comfort	6,0	125 dCi Diesel	Ja	Manuel, 6 trin	16,4	C	3 030	195 527	38 025 233 552
L2H1	Comfort	6,0	145 dCi Diesel	Ja	Manuel, 6 trin	15,9	D	3 440	206 527	40 025 246 552

L2H2

L2H2	Comfort	8,6	125 dCi Diesel	Ja	Manuel, 6 trin	14,5	D	3 850	206 527	40 025 246 552
L2H2	Comfort	8,6	145 dCi Diesel	Ja	Manuel, 6 trin	14,5	D	3 850	217 527	42 025 259 552

Comfort udstyr: Manuel aircondition med pollenfilter, Varerumsadskillelse med lastluge, Dobbelt passagersæde med arbejdsbord og opbevaring under sæde, Højdejusterbart førersæde med armlæn og justerbar lændestøtte, Varme i førersæde, Tilskudsvarmer, Fartpilot, 5 airbags, Tågeforlygter, Indfarvede kofangere og sidespejle.

EKSTRAUDSTYR	Vejl. Udsalgspris inkl. reg. Afgift, Moms ex. moms (kr.)	(kr.)	Udsalgspris Inkl. moms og reg. Afgift (kr.)
Metallak	3 215	585	3 800
Ruder i bagdøre (standard fløjdøre), bakspejl og rude i skillevæg	931	169	1 100
Skydedør venstre side	2 200	400	2 600
Tophængt bagklap med rude og visker/vasker, bakspejl og rude i skillevæg (kun med lavt tag/H1)	716	130	847

Priserne er angivet uden leveringsomkostninger, kr. 4.580. NNE forbeholder sig retten til at ændre priserne uden yderligere varsel. Kontakt din lokale Nissan forhandler for at indhente de nyeste informationer.

UDSTYR

	Comfort		Working Star	
	L1	L2	L1	L2
EKSTERIØR				
Skydedør højre side uden rude	●	●	●	●
Skydedør venstre side uden rude	○	○	○	○
Fløjdøre bag uden ruder, 180° åbning	●	●	●	●
Fløjdøre bag med ruder og 180° åbning, rude i skillevæg, bakspejl	○	-	○	-
Fløjdøre bag med ruder og 270° åbning, rude i skillevæg, bakspejl ¹⁾	-	○	-	○
Tophængt bagklap med rude og visker/vasker, rude i skillevæg, bakspejl	○	○	○	○
Indfarvede kofangere og sidespejle	●	●	●	●
Anhængertræk med Trailer Sway Control	-	-	●	●
AUDIO				
DAB+ Radio, MP3-afspilning	●	●	●	●
Bluetooth håndfri telefoni	●	●	●	●
AUX og USB tilslutning	●	●	●	●
Navigationssystem	-	-	●	●
SÆDER				
Varme i førersæde	●	●	●	●
Højdejustérbart førersæde	●	●	●	●
Lændestøtte på førersæde	●	●	●	●
Armlæn ved førersæde	●	●	●	●
Gråt stofbetræk	●	●	●	●
Multifunktions-midtersæde med A4 dokumentholder og arbejdsbord til f.eks. laptop-computer	●	●	●	●
KOMFORT				
Aircondition (manuelt)	●	●	●	●
Tilskudsvarmer (oliefyrt - timer kan eftermonteres)	●	●	●	●
Højde og længdejusterbart rat	●	●	●	●
Pollenfilter	●	●	●	●
Fartpilot	●	●	●	●
Kørecomputer	●	●	●	●
Fjernbetjent centrallås	●	●	●	●
Elruder for	-	-	-	-
Elruder for, med singletouchfunktion i venstre side	●	●	●	●
Servostyring	●	●	●	●
Hill Start Assist (HSA)	●	●	●	●
ECO-mode (standard 125hk og 145hk)	●	●	●	●
Parkeringsensor bag og bakkamera	-	-	●	●
Regnsensor	-	-	●	●
Stop/Start-system	●	●	●	●
Læderatt	-	-	●	●
Lædergearknop	●	●	●	●
SIKKERHED				
ABS	●	●	●	●
ESP	●	●	●	●
Frontairbag i førersiden	●	●	●	●
Sideairbag (Fører)	●	●	●	●
Frontairbag i passagersiden	●	●	●	●
Gardinairbags (Fører og passagerer)	●	●	●	●
Nakkestøtter	●	●	●	●
Tågeforlygter (foran)	●	●	●	●
El-justerbare og el-opvarmede sidespejle	●	●	●	●
Blindvinkelspejl, i solskærm i passagerside	●	●	●	●
INTERIØR				
Praktiske opbevaringspladser ved førersiden	●	●	●	●
Store, rummelige lommer i dørene	●	●	●	●
Handskerum med nedkølingssystem (v/aircondition eller klima anlæg)	●	●	●	●
Passagerbænk med 46L skjult opbevaringsplads under sædet	●	●	●	●

UDSTYR

VARERUM

Heldækkende skillevæg uden rude, med lastluge til langt gods	●	●	●	●
18 lastkroge i varerummets bund og sider.	●	-	-	-
20 lastkroge i varerummets bund og sider.	-	●	●	●

HJUL / DÆK











Stålfælge 16" (95 hk og 125 hk: 205/65 R16 dæk, 145 hk:215/65 R16 dæk)	●	●	●	●
Heldækkende hjulkapsler på stålfælgene	●	●	●	●
Reservehjul i fuld størrelse	●	●	●	●

Der tages forbehold for fejl og udeladelser. Nissan forbeholder sig ret til at ændre data i tabeller uden varsel. Kontakt din lokale Nissan forhandler for at indhente de nyeste informationer.

- Standard
- Ekstraudstyr
- Ikke tilgængelig

⁴¹ Kan kun bestilles til versioner med lavt tag, H1

FARVER, INDTRÆK OG HJUL

Udvendige lakfarver	Kode	Farve
	WHI	Glacier White (standardlak)
	RMB	Magma Red (standardlak)
	GRT	Mole Grey (standardlak)
	GBU	Bamboo Green (standardlak)
	GRC	Oyster Grey (metallak)
	BLK	Jet Black (metallak)
	GRP	Mercury Grey (metallak)
	BRT	Copper Brown (metallak)
	B43	Panorama Blue (metallak)
	BGE	Stone (metallak)

FARVER, INDTRÆK OG HJUL

INDTRÆK



Gråt stofbetræk - Comfort & Working Star

HJUL



16" stålfælg med
heldækkende hjulkapsler

TEKNISKE DATA

MOTOR		95 hk SS	125 hk SS	145 hk SS
Motor		1.6 l diesel. Commonrail injection m/turbo	1.6 l diesel. Commonrail injection m/bi-turbo	1.6 l diesel. Commonrail injection m/bi-turbo
Maks. Motorydelse	hk (v. omdr.)	95 (3500)	125 (3500)	145 (3500)
Maks drejningsmoment	Nm (v. omdr.)	260 (1500-2250)	320 (1500-2500)	340 (1750-2500)
Gearkasse		6-trins manuel		
Emissionsklasse		Euro6b		
Stop/Start-system		Ja	Ja	Ja
Knastaksel		Med taktkæde		
BRÆNDSTOFFORBRUG OG PRÆSTATIONER		95 hk SS	125 hk SS	145 hk SS
Brændstofkapacitet	l	80		
SCR (AdBlue) -kapacitet	l	20		
Acceleration 0-100 km/h	sek.	15,4	11,9	10,9
Tophastighed	km/h	154	174 (H2:155)	181 (H2:164)
Brændstofforbrug 3)		L1 / L2	L1 (H2) / L2 (H2)	L1 (H2) / L2 (H2)
Bykørsel	km/l	13,9 / 13,7	14,5 (13,7) / 14,2 (13,5)	14,1 (13,7) / 13,9 (13,5)
Landevejskørsel	km/l	17,9 / 17,2	18,2 (15,4) / 17,9 (15,2)	17,9 (15,4) / 17,2 (15,2)
Blandet kørsel	km/l	16,4 / 15,9	16,9 (14,7) / 16,4 (14,5)	16,4 (14,7) / 16,9 (14,5)
CO2-udledning	g/km	160 / 164	155 (175) / 159 (178)	160 (175) / 164 (178)
VÆGT OG KAPACITET		95 hk SS	125 hk SS	145 hk SS
Anhængervægt med bremses	kg	2000	2000	2000
Anhængervægt uden bremses	kg	750	750	750
L1H1				
Antal siddepladser	pers.	3	3	3
Totalvægt	kg	2800	2980	2980
Egenvægt (uden last)	kg	1725	1743	1743
Lasteevne (inkl. fører og væsker)	kg	1075	1237	1237
L1H2				
Antal siddepladser	pers.	-	3	3
Totalvægt	kg	-	2980	2980
Egenvægt (uden last)	kg	-	1822	1822
Lasteevne (inkl. fører og væsker)	kg	-	1158	1158
L2H1				
Antal siddepladser	pers.	3	3	3
Totalvægt	kg	3030	3040	3040
Egenvægt (uden last)	kg	1750	1760	1760
Lasteevne (inkl. fører og væsker)	kg	1280	1280	1280
L2H2				
Antal siddepladser	pers.	-	3	3
Totalvægt	kg	-	3070	3070
Egenvægt (uden last)	kg	-	1870	1870
Lasteevne (inkl. fører og væsker)	kg	-	1200	1200

TEKNISKE DATA

MÅL		L1H1	L1H2	L2H1	L2H2
Længde	mm	4999		5399	
Bredde	mm	1956		1956	
Bredde med sidespejle	mm	2283		2283	
Højde	mm	1971	2493	1971	2490
Akselafstand	mm	3098		3498	
Overhæng for	mm	933	935	933	935
Overhæng bag	mm	968	966	968	966
Sporvidde foran	mm	1615		1615	
Sporvidde bag	mm	1628		1628	

LADDETS MÅL

Varerumlængde v. gulvplan	mm	2537		2937	
Varerumlængde ved lastlem (inkl. kabine)	mm	2950		3350	
Maximallængde v. gulvplan	mm	3750		4150	
Varerumlængde 1 m meter over gulvet	mm	2250		2650	
Bredde	mm	1662		1662	
Bredde mellem hjulkasser	mm	1268		1268	
Højde	mm	1357	1898	1387	1898
Læssehøjde	mm	552		552	
Varerumsvolumen	m3	5,2	7,2	6,0	8,6

DØRE

Skydedør - Bredde 60 cm over gulvplan	mm	907			
Skydedør - Bredde 10 cm over gulvplan	mm	1 030			
Skydedør - Højde	mm	1 284			
Bagdøre - Højde	mm	1 320	1 820	1 320	1 820
Bagdøre -Bredde 70 mm meter over gulvet	mm	1 391			

FÆLGE OG DÆK

Fælgstørrelse - Standard	95 hk og 125 hk: 205/65 R16 / 145 hk: 215/65 R16			
Fælgstørrelse - Ekstraudstyr	215/60 R17			

NISSAN GARANTI

Nybilsgaranti	5 år / 160.000 km			
Lakgaranti	5 år / 160.000 km			
Garanti mod gennemtæring	12 år			
Vejhjælp	5 år / 160.000 km			
Serviceinterval	24 måneder / 40 000 km			

1) I henhold til direktiv 1999/99/EF. 2) Tal i henhold til EF-direktiv (typegodkendelse). Lastkapaciteten kan være en anden afhængigt af bilens udstyr. Vægtangivelserne kan variere afhængigt af tilbehør og national typegodkendelse. 3) I henhold til EF-direktiv 2004/3/EF. (Tilbehør, vedligeholdelse af bilen, kørestil, vej- og vejforhold kan have indflydelse på de faktiske tal). Der tages forbehold for fejl og udeladelser. Nissan forbeholder sig ret til at ændre data i tabeller uden varsel. Kontakt din lokale Nissan forhandler for at indhente de nyeste informationer.